

クイック リフォーム

QUICK Reform

クイックリフォームとは・・・

「こわれて使えなくなった」「工事したいけれど忙しくて・・・」
「時間がとれない」そんなお困り事ありませんか？

クイックリフォームはお客様に現場調査をお手伝い頂く事で、
お見積りのご依頼から工事のお引き渡しまでの期間を短縮させていただきます。

■事前に、下記項目をご確認頂きご依頼ください。
また、写真等をお見せ頂きますと、より詳しいご提案をさせていただきます。

工事も

1日
工期

「パッと交換」

洗面化粧台



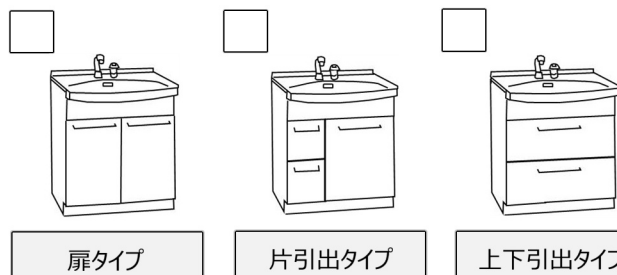
ステップ Step1 洗面台の仕様をご確認ください

該当するものに☑を入れてください

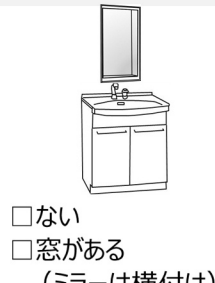
①水道の水源はどちらですか？

- 水道水
 井戸水

②引出はどうなっていますか？



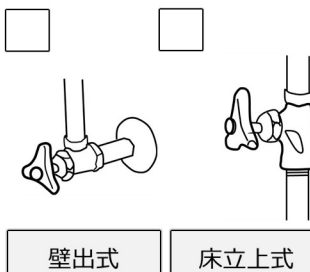
③正面に窓はありますか？



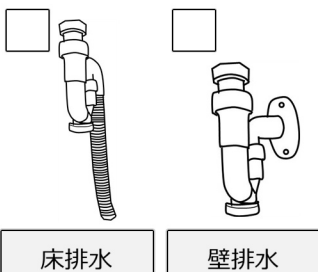
④はじめての交換ですか？

- はじめて
 2回目
 はじめて
(20年経過)

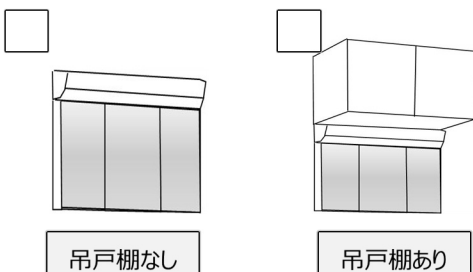
⑤給水バルブはどちらですか？



⑥排水はどうなっていますか？



⑦吊戸棚はありますか？

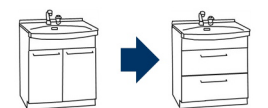


ステップ Step2 交換したい洗面台の寸法を測ってください

該当するものに☑を入れてください

①洗面台の高さ

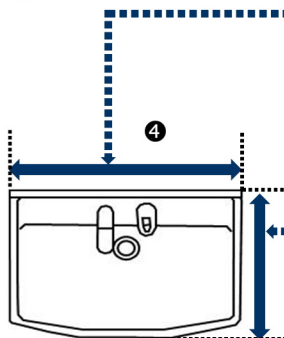
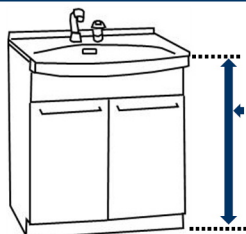
- 2m
 1.8m
 その他 ()



扉タイプから引出タイプにする場合は
現場調査が必要です

②吊戸棚の高さ

- 40cm
 なし
 その他 ()



③洗面台天板までの高さ

- 75cm
 80cm
 85cm
 その他 ()

④洗面台の間口

- 60cm
 75cm
 90cm
 100cm
 120cm
 その他 ()

⑤洗面台天板までの奥行

- 45cm
 50cm
 60cm
 その他 ()

クイックリフォーム対象商品 その他ご希望の商品がございましたらスタッフまでお問い合わせ下さい。



このマークが
目印です

ガス給湯器 / 石油給湯器 / エコキュート / トイレ工事 / 温水洗浄便座 / 食洗機工事 /
コンロ工事 / IHヒーター工事 / 洗面台工事 / 各種水栓工事 / 内窓工事 / 浴室ドア工事 /
ドアクローザー工事 / インターホン工事 / 鍵交換工事 / 玄関ドア / 玄関網戸工事

JOYFUL HONDA
リフォーム